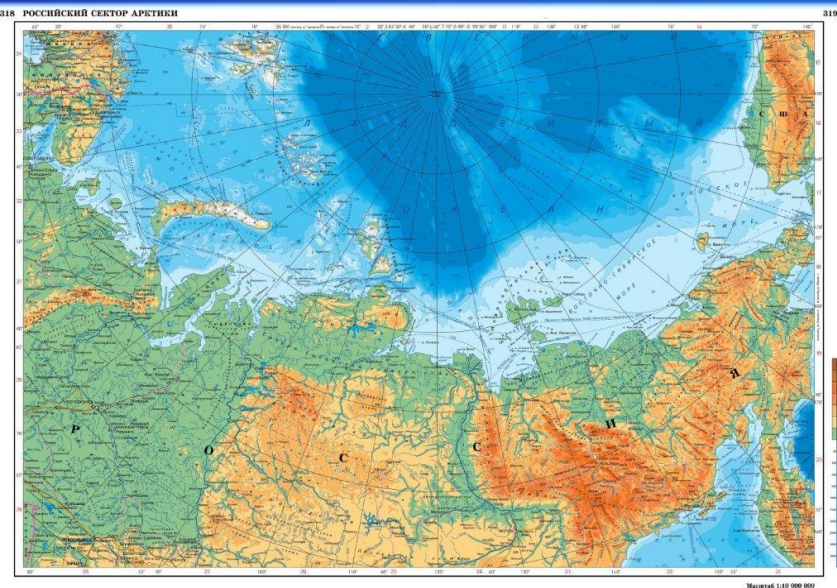



Федеральное государственное бюджетное учреждение  
«Администрация Северного морского пути»

Навигация 2020 года  
в акватории Северного морского пути



Новиков Андрей Владимирович  
Капитан дальнего плавания  
Начальник отдела судоходства  
ФГБУ «Администрация Севморпути»

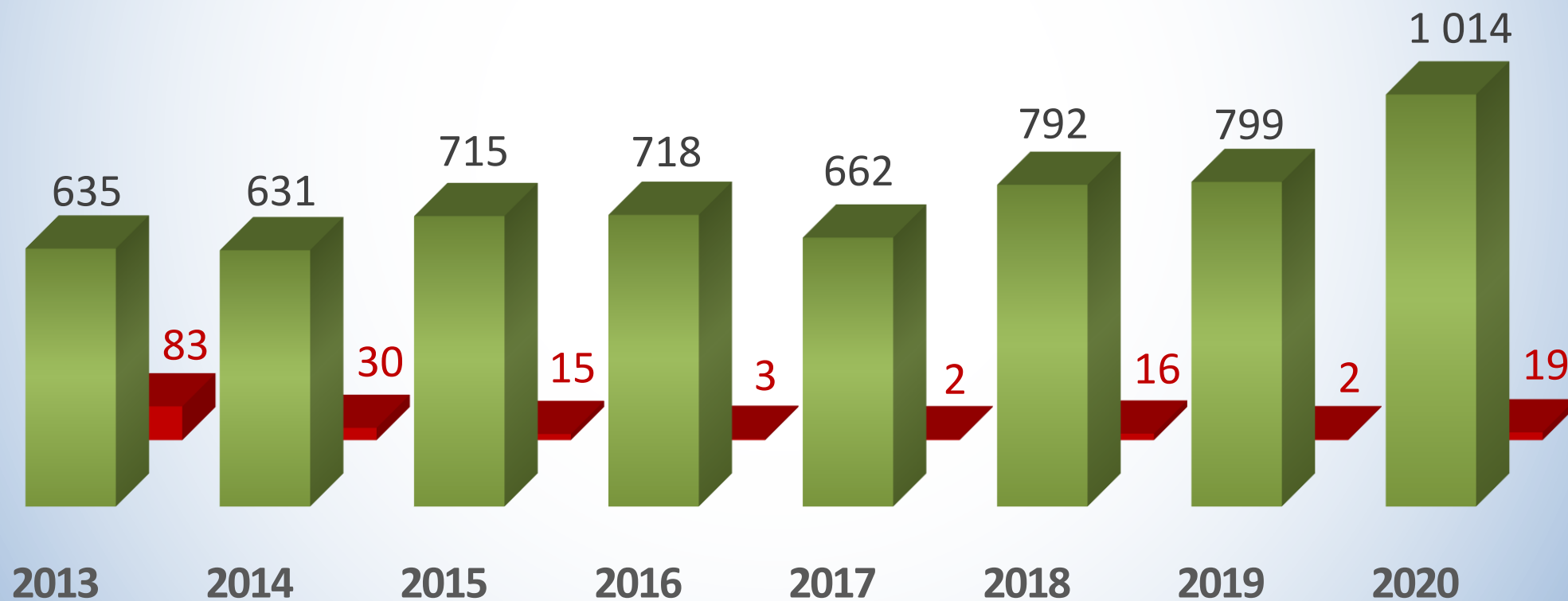




# Акватория Северного морского пути



# Количество выданных разрешений и отказов в выдаче разрешений на плавание в акватории Северного морского пути в 2013-2020 годах

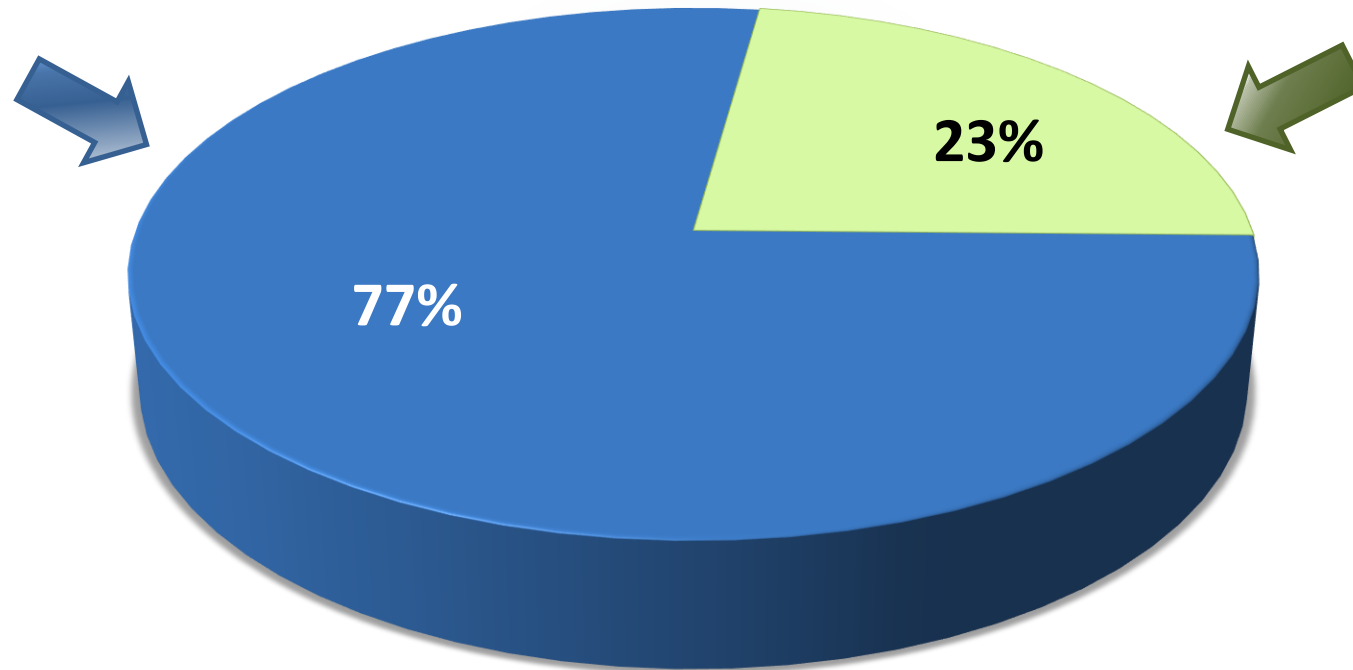


# Количество полученных разрешений на плавание судов в акватории Северного морского пути в 2020 году



**140**  
российских  
компаний

**858**  
разрешений  
(85%)



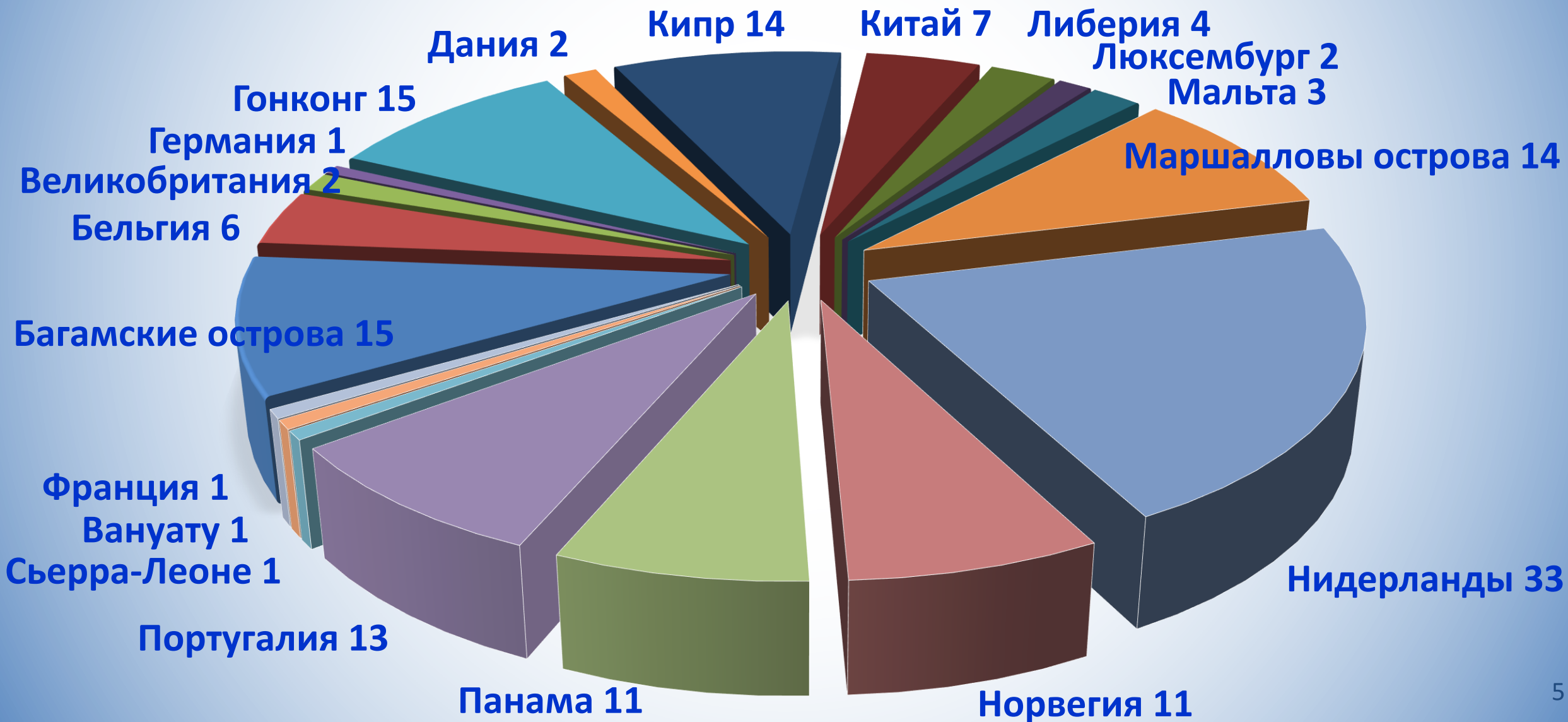
**42**  
иностранных  
компаний

**156**  
разрешений  
(15%)

**Всего: 182 компании, 1014 разрешений**



# Количество судов под иностранным флагом, получивших разрешения на плавание в акватории Северного морского пути в 2020 году



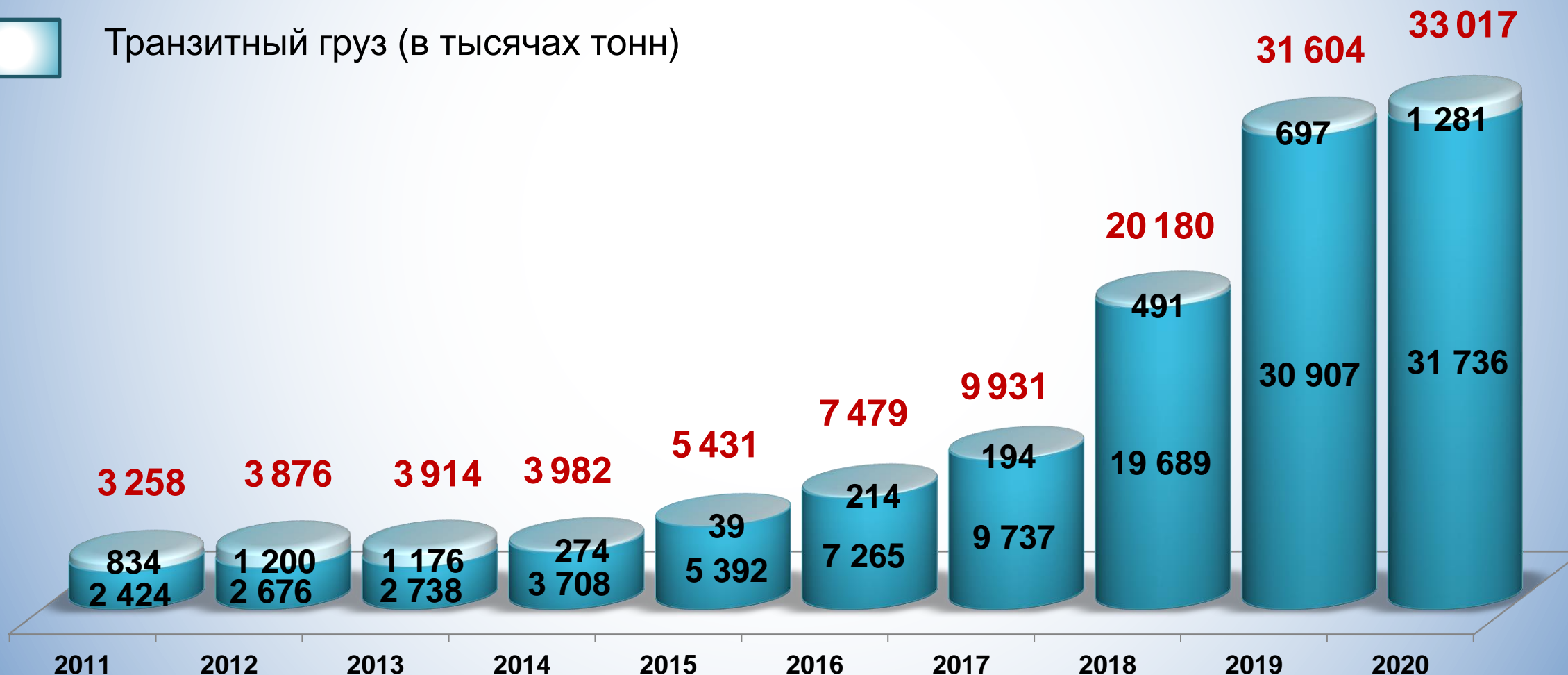
# Объёмы грузоперевозок в акватории Северного морского пути в 2011-2020 годах



Груз, перевезённый через морские порты Арктики (в тысячах тонн)



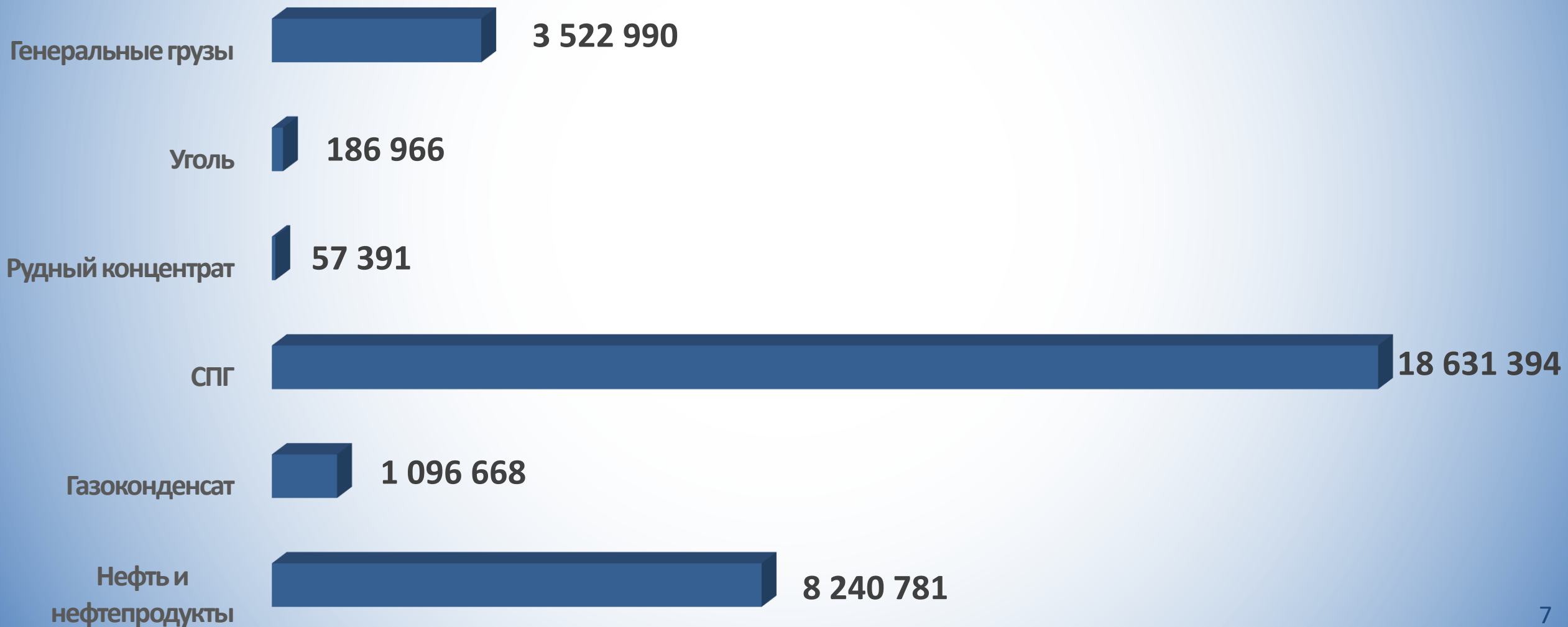
Транзитный груз (в тысячах тонн)



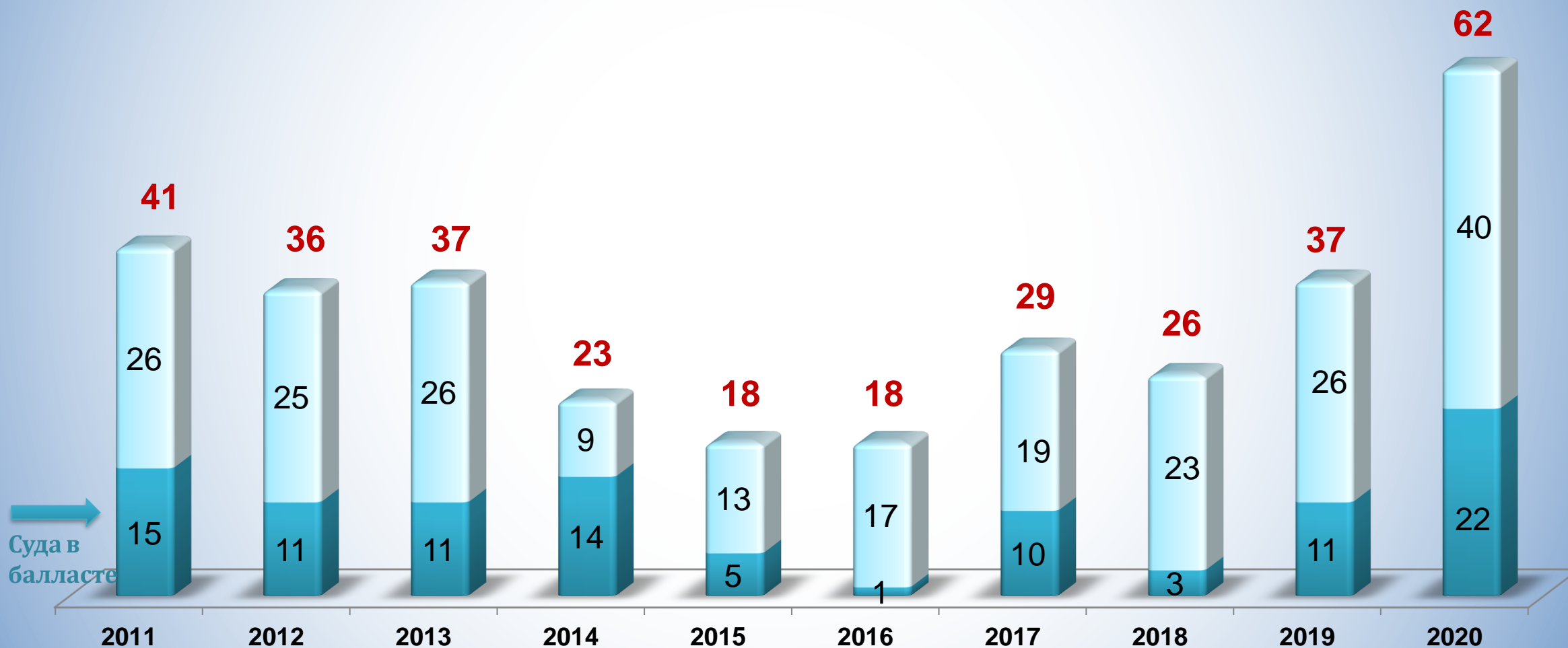
# Виды и количество груза, перевезённого через морские порты Арктики в 2020 году



**Всего: 31 736 192 тонны**



# Количество транзитных рейсов, совершённых в акватории Северного морского пути в 2011-2020 годах





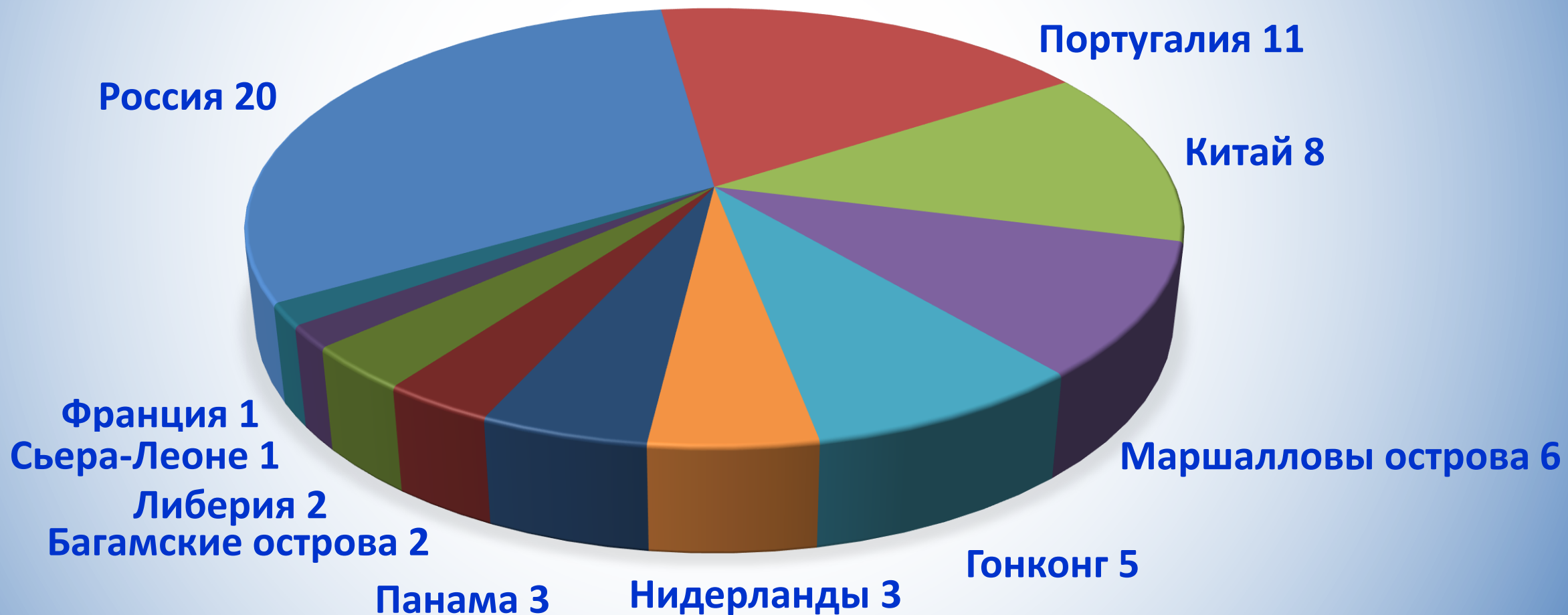
# Количество судов, совершивших транзитный проход через акваторию Северного морского пути в 2020 году



**Иностранный флаг: 42 судна (68%)**

**Всего: 62 судна**


**Российский флаг: 20 судов (32%)**



# Виды и количество транзитного груза, перевезённого через акваторию Северного морского пути в 2020 году



**Всего: 1 281 010 тонн**



# Крайние даты начала и завершения транзитных проходов через акваторию Северного морского пути в 2012-2020 годах



<u>ГОД</u>	<u>ПЕРВЫЙ ЗАХОД</u>	<u>ПОСЛЕДНИЙ ВЫХОД</u>
2012	Июль 8	Ноябрь 28
2013	Июль 3	Ноябрь 25
2014	Июль 3	Ноябрь 16
2015	Июль 30	Декабрь 10
2016	Июль 16	Ноябрь 17
2017	Июль 19	Декабрь 6
2018	Июль 24	Декабрь 4
2019	Июль 13	Ноябрь 22
2020	Июль 20	Ноябрь 17



# Средняя продолжительность транзитных проходов через акваторию Северного морского пути в 2013-2020 годах



<b>Июль</b>	<b>11 судов</b>	<b>11,1 суток</b>
<b>Август</b>	<b>65 судов</b>	<b>9,4 суток</b>
<b>Сентябрь</b>	<b>76 судов</b>	<b>8,7 суток</b>
<b>Октябрь</b>	<b>66 судов</b>	<b>9,7 суток</b>
<b>Ноябрь</b>	<b>21 судно</b>	<b>10,3 суток</b>

# Добро пожаловать на Северный морской путь !



[www.nsra.ru](http://www.nsra.ru)